

ASSENTAMENTO SOBRE APOIOS

Descrição

Os apoios não reguláveis Alcupel são acessórios de forma quadrada, constituídos por polipropileno, que funcionam como base de apoio para as lajetas Alcupel. Têm altura de 9 mm e divisórias internas para que todas as lajetas tenham a mesma base de apoio e permitem a adição de reguladores para efectuar pequenos ajustes em altura.

Os apoios reguláveis têm entre 30 e 45 mm e possuem peças de regulação para permitir a variação da altura.

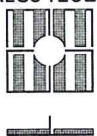
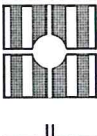


Modo de aplicação

Formato lajeta	Aplicação recomendada	Campo de aplicação	Necessidades de apoio por peça
400x400x35	4 pontos de apoio (nos cantos)	Acesso exclusivamente pedonal com uso moderado	1 Apoio
400x600x42	5 pontos de apoio (1 apoio ao centro)		2 Apoios

Quando necessário, para as lajetas dos extremos da cobertura, os apoios podem dividir-se em 2 (ou mais, de acordo com as necessidades), para que apoiem apenas 2 lajetas e permitam um acabamento estético e funcional.

Caso existam irregularidades na cobertura, devem utilizar-se também reguladores para absorção dos desníveis.

Características técnicas

Referência	Acessório	Dimensão (mm)	Altura (mm)	Observações
ALC041026 	Apoio não Regulável 1 Patilha	110x110	9	Permite que tenham entre si uma folga mínima (junta) de 2,5 mm
ALC041027 	Apoio não Regulável 2 Patilhas	110x110	9	Permite que tenham entre si uma folga mínima (junta) de 8 mm
ALC041529 	Regulador	110x110	2	Permitem a adição em apoios não reguláveis (máximo 5) de forma a efectuar pequenos aumentos em altura.
ALC041028 	Apoio Regulável	17700 mm ²	30 - 45	Possuem peças de regulação (conjunto de 4 peças + apoio) para permitir a variação da altura. Permite que tenham entre si uma folga mínima (junta) de 7 mm

NOTA: O aconselhamento técnico sobre como usar os nossos produtos, verbais ou de forma escrita, é baseado nos nossos melhores conhecimentos científicos e práticos. Não são assumidas quaisquer garantias e/ou responsabilidades em relação aos resultados finais dos trabalhos executados com os nossos produtos, já que as condições de aplicação e utilização ficam fora do controlo da empresa. O dono de obra, o seu representante ou o empreiteiro devem assegurar-se da adequabilidade dos nossos produtos aos usos e finalidades pretendidas, bem como zelar pela sua aplicação nas condições correctas e em conformidade com a legislação em vigor. As propriedades indicadas podem ser alteradas sem aviso prévio.

Elaborado: Aprovado: 

Data: 13/04/2016

